

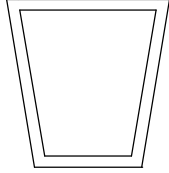
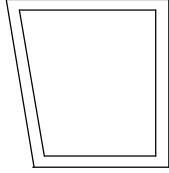
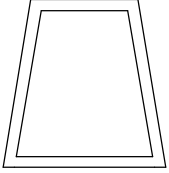

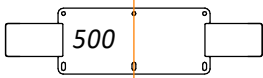



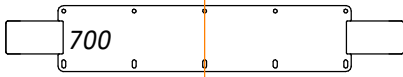

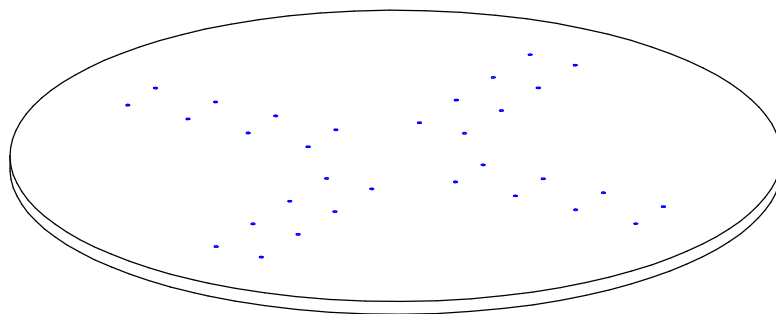


Таблица 1. Комплект независимых опор

Наименование серии независимых опор				
Формат	Зета	Ирис	Ирис 2	Экспо
				


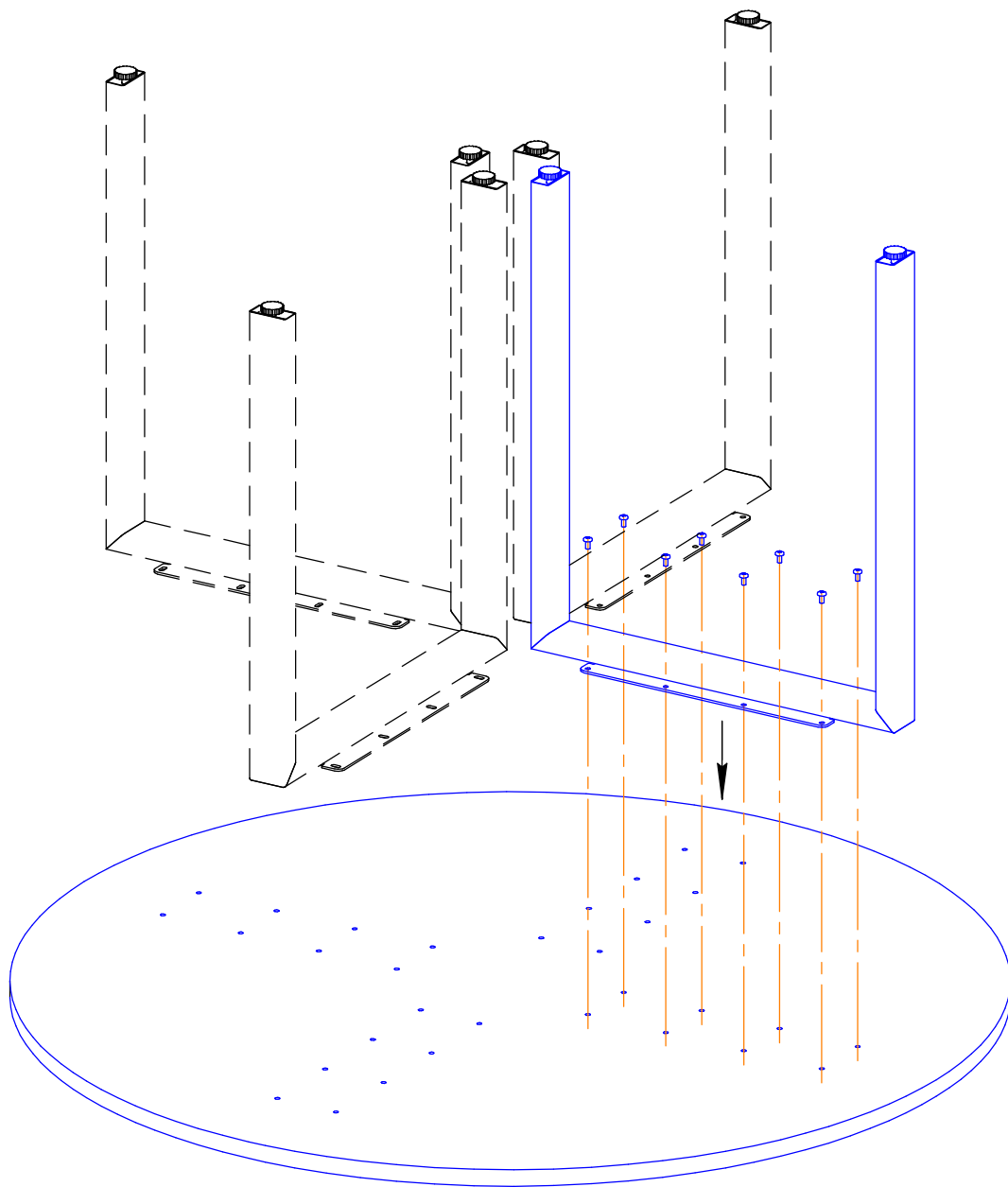
**Фурнитура**

	Винт М6х12 (24 шт.) - 500	
	Винт М6х12 (32 шт.) - 600	
	Винт М6х12 (40 шт.) - 700, 800	
		

**Столешница**

# Сборка стола

*Постелите на пол ткань или картон от упаковки столешницы, чтобы не поцарапать столешницу.*



*\*Чтобы придать мебели идеальный внешний вид, рекомендуется, сразу после сборки изделия, протереть его салфеткой с использованием моющего средства.*